

Eco Securitizadora de Direitos Creditórios do Agronegócio S.A.

Sumário do Emissor

1ª Emissão de CRA/104ª Série - BRL 260.000.000,00

Analistas	Valéria Márquez	+55 11 4504 2217
	Juliana Ayoub	+55 11 4504-2200

Emissão	24/Feb/2017
Valor	260,000,000
Moeda	BRL
Vencimento Final	24/Feb/2022
País	Brasil

Histórico do Rating Nacional de Longo Prazo

Data	Ação	Rating
01/Jun/2020	Afirmado	AAAsf(bra)
28/Jun/2019	Elevado	AAAsf(bra)
14/Jan/2019	Afirmado	AA+sf(bra)
02/Feb/2018	Afirmado	AA+sf(bra)
14/Feb/2017	Atribuído	AA+sf(bra)
18/Jan/2017	Atribuído	AA+(exp)sf(bra)

Perspectiva	Observação	Tipo
		Positiva
		Negativa
		Indefinida
		Estável

Monitoramento

Últimas informações em: 31 de dezembro de 2020.

Performance dos Ativos

Certificado de Direitos Creditórios do Agronegócio (CDCA)

	Valor Nominal	Valor Pago
24 Feb 2017	260,000,000	0
31 Mar 2017	260,000,000	0
28 Apr 2017	260,000,000	0
31 May 2017	260,000,000	0
30 Jun 2017	260,000,000	0
31 Jul 2017	260,000,000	0
23 Aug 2017	260,000,000	12,244,211
29 Sep 2017	260,000,000	0
31 Oct 2017	260,000,000	0
30 Nov 2017	260,000,000	0
29 Dec 2017	260,000,000	0
26 Jan 2018	260,000,000	0
23 Feb 2018	260,000,000	9,027,655
29 Mar 2018	260,000,000	0
30 Apr 2018	260,000,000	0
30 May 2018	260,000,000	0
29 Jun 2018	260,000,000	0
31 Jul 2018	260,000,000	0
23 Aug 2018	260,000,000	7,815,629
28 Sep 2018	260,000,000	0
31 Oct 2018	260,000,000	0
30 Nov 2018	260,000,000	0
31 Dec 2018	260,000,000	0
31 Jan 2019	260,000,000	0
22 Feb 2019	260,000,000	7,709,991
29 Mar 2019	260,000,000	0
29 Apr 2019	260,000,000	0
31 May 2019	260,000,000	0
28 Jun 2019	260,000,000	0
31 Jul 2019	260,000,000	0
23 Aug 2019	260,000,000	7,650,947
30 Sep 2019	260,000,000	0
31 Oct 2019	260,000,000	0
29 Nov 2019	260,000,000	0
30 Dec 2019	260,000,000	0
31 Jan 2020	260,000,000	0

21 Feb 2020	260,000,000	6,136,372
31 Mar 2020	260,000,000	0
30 Apr 2020	260,000,000	0
29 May 2020	260,000,000	0
30 Jun 2020	260,000,000	0
31 Jul 2020	260,000,000	0
21 Aug 2020	260,000,000	3,636,695
30 Sep 2020	260,000,000	0
26 Oct 2020	260,000,000	0
26 Nov 2020	260,000,000	0
26 Dec 2020	260,000,000	0




Certificado de Recebíveis do Agronegócio (CRA)

	Saldo Devedor	Juros Corrigidos	Pagamento de Principal	Pagamento de Juros	Saldo Devedor Final
24 Feb 2017	260,000,000	0	0	0	260,000,000
31 Mar 2017	260,000,000	2,140,900	0	0	262,140,900
28 Apr 2017	260,000,000	4,140,778	0	0	264,140,778
31 May 2017	260,000,000	6,462,799	0	0	266,462,799
30 Jun 2017	260,000,000	8,553,334	0	0	268,553,334
31 Jul 2017	260,000,000	10,614,630	0	0	270,614,630
24 Aug 2017	260,000,000	12,244,211	0	-12,244,211	260,000,000
29 Sep 2017	260,000,000	2,051,982	0	0	262,051,982
31 Oct 2017	260,000,000	3,680,526	0	0	263,680,526
30 Nov 2017	260,000,000	5,108,719	0	0	265,108,719
29 Dec 2017	260,000,000	6,486,087	0	0	266,486,087
26 Jan 2018	260,000,000	7,895,493	0	0	267,895,493
26 Feb 2018	260,000,000	9,027,655	0	-9,027,655	260,000,000
29 Mar 2018	260,000,000	1,451,065	0	0	261,451,065
30 Apr 2018	260,000,000	2,736,300	0	0	262,736,300
30 May 2018	260,000,000	4,027,852	0	0	264,027,852
29 Jun 2018	260,000,000	5,325,757	0	0	265,325,757
31 Jul 2018	260,000,000	6,692,306	0	0	266,692,306
24 Aug 2018	260,000,000	7,815,629	0	-7,815,629	260,000,000
28 Sep 2018	260,000,000	1,461,200	0	0	261,461,200
31 Oct 2018	260,000,000	2,809,417	0	0	262,809,417
30 Nov 2018	260,000,000	4,041,523	0	0	264,041,523
31 Dec 2018	260,000,000	5,279,404	0	0	265,279,404
31 Jan 2019	260,000,000	6,647,779	0	0	266,647,779
22 Feb 2019	260,000,000	7,709,991	0	-7,709,991	260,000,000
29 Mar 2019	260,000,000	1,341,142	0	0	261,341,142
29 Apr 2019	260,000,000	2,566,364	0	0	262,566,364
31 May 2019	260,000,000	3,982,472	0	0	263,982,472
28 Jun 2019	260,000,000	5,158,057	0	0	265,158,057
31 Jul 2019	260,000,000	6,588,143	0	0	266,588,143
26 Aug 2019	260,000,000	7,650,947	0	-7,650,947	260,000,000
30 Sep 2019	260,000,000	1,394,528	0	0	261,394,528
31 Oct 2019	260,000,000	2,589,231	0	0	262,589,231
29 Nov 2019	260,000,000	3,556,948	0	0	263,556,948
30 Dec 2019	260,000,000	4,475,926	0	0	264,475,926
31 Jan 2020	260,000,000	5,465,231	0	0	265,465,231
26 Feb 2020	260,000,000	6,136,372	0	-6,136,372	260,000,000
31 Mar 2020	260,000,000	939,354	0	0	260,939,354
30 Apr 2020	260,000,000	1,645,613	0	0	261,645,613
29 May 2020	260,000,000	2,267,611	0	0	262,267,611
30 Jun 2020	260,000,000	2,832,856	0	0	262,832,856
31 Jul 2020	260,000,000	3,318,099	0	0	263,318,099
24 Aug 2020	260,000,000	3,636,695	0	-3,636,695	260,000,000
30 Sep 2020	260,000,000	480,085	0	0	260,480,085
26 Oct 2020	260,000,000	868,494	0	0	260,868,494
26 Nov 2020	260,000,000	1,238,944	0	0	261,238,944
26 Dec 2020	260,000,000	1,647,048	0	0	261,647,048

Reforço Inicial de Crédito
Informação Inicial – Série 2017-104

Montante Inicial- 2017-104	BRL 260.000.000	Índice de Referência	CDI
Carência (meses)	-	Rendimento esperado	95,00% a.a
Prazo Total (meses)	60		
Vencimento Final	2/24/2022		
Moeda	BRL		

Partes da Transação

		Rating de Curto Prazo	Rating de Longo Prazo
Emissor	Eco Securitizadora de Direitos Creditórios do Agronegócio S.A.	NA	NA
Devedor	VLI Multimodal S.A.	NA	AAA(bra) 
Fiador	VLI S.A.	NA	AAA(bra) 
Custodiante	Pentágono S.A. Distribuidora de Títulos e Valores Mobiliários	NA	NA
Agente Fiduciário	Pentágono S.A. Distribuidora de Títulos e Valores Mobiliários	NA	NA
Coordenador Líder	XP Investimentos Corretora de Câmbio, Títulos e Valores Mobiliário	NA	NA
Banco Liquidante	Banco Bradesco S.A.	F1+(bra)	AAA(bra) 

NA – Não Avaliada.

Perfil da Transação: A 104ª série da primeira emissão de Certificado de Recebíveis do Agronegócio (CRA) da Eco Securitizadora de Direitos Creditórios do Agronegócio S.A. (Eco Securitizadora) é lastreado por um CDCA emitido pela VLI Multimodal, que conta com aval da VLI. O CDCA tem como garantia o penhor de direitos creditórios decorrentes de contratos de serviços de logística a serem prestados pela VLI Multimodal à Celulose Nipo-Brasileira S.A. e à Fibria Celulose S.A. Os recursos captados pela emissão serão utilizados pela VLI Multimodal em seus negócios, relacionados a transporte de produtos agrícolas. Os CRAs têm prazo de cinco anos e taxa de juros equivalente a 95% do CDI. Os investidores serão beneficiados por pagamentos de juros semestrais. No vencimento final, os juros remanescentes e o principal investido serão pagos.